


# RATGEBER

## DIE STUFENWEISE ÖFFNUNG DER MOSCHEEN

*Deutsch - Türkçe*





## **STUFENWEISE ÖFFNUNG DER MOSCHEEN**



# **KRM**

**Koordinationsrat der Muslime**

**Geschäftsstelle:**

Venloer Straße  
160 D-50823 Köln  
T +49 221 508000  
F +49 221 50 800 100  
[www.koordinationsrat.de](http://www.koordinationsrat.de)  
[info@koordinationsrat.de](mailto:info@koordinationsrat.de)

© Koordinationsrat der Muslime (KRM)  
2. Auflage, Köln/München, Januar 2021

Alle Rechte vorbehalten. Das Werk darf ohne schriftliche Genehmigung des Koordinationsrates der Muslime (KRM) weder vollständig noch in Auszügen gedruckt, vervielfältigt oder mittels elektronischer Medien verbreitet werden.

**Design | Satz**

PLURAL Publications GmbH | [www.pluralverlag.eu](http://www.pluralverlag.eu)

# INHALTSVERZEICHNIS

|  |           |
|--|-----------|
| <b>1. EINLEITUNG</b>   | <b>6</b>  |
| <b>2. GRUNDSÄTZE BEI DER STUFENWEISEN ÖFFNUNG DER MOSCHEEN</b>                           | <b>8</b>  |
| Schrittweise Einführung von Gebetszeiten   | 8         |
| Durchlüften der Gebetsräume  | 8         |
| Begrenzung der Besucherzahlen  | 9         |
| Anwesenheitsliste und Anmeldesystem  | 9         |
| Altersbeschränkung   | 10        |
| Personen mit Krankheitssymptomen   | 10        |
| Mundschutzpflicht  | 10        |
| Gebetsteppichpflicht   | 10        |
| Koranexemplare für Mukâbala (Koranrezitationszirkeln im Ramadan) von zu Hause mitbringen | 11        |
| Sanitäranlagen inkl. Waschräume für die rituelle Waschung dürfen nicht benutzt werden    | 11        |
| Weitere Hygienemittel  | 11        |
| Gemeinschaftlicher Zikr  | 12        |
| Sonstige Veranstaltungen in den Moscheen   | 12        |
| Totengebete  | 12        |
| Kommunikation  | 12        |
| Gesetzliche Rahmenbedingungen  | 13        |
| <b>3. ÜBERBLICK: GRUNDVORAUSSETZUNGEN</b>  | <b>14</b> |
| Materielle Voraussetzungen   | 14        |
| Voraussetzungen in der Vorbereitung  | 17        |
| Voraussetzungen in der täglichen Durchführung  | 20        |
| <b>4. CHECKLISTEN</b>  | <b>22</b> |
| Checkliste Materialbesorgung zur Vorbereitung  | 22        |
| Checkliste Vorbereitungsmaßnahmen  | 23        |
| Checkliste für die tägliche Durchführung   | 25        |

# 1. EINLEITUNG

Für Muslime stellt die pandemiebedingte Aussetzung von gemeinschaftlichen Gebeten in den Moscheen eine große Belastung dar. Denn der Glaube kann gerade in Krisenzeiten Trost spenden, Geduld verleihen und Kraft geben. Auch wenn die islamischen Religionsgemeinschaften schon viele Alternativangebote zum Moscheebesuch ins Leben gerufen haben, so bleibt die Moschee auch weiterhin in ihrer Eigenschaft als Gemeinschaftsraum für Muslime unersetzbar.

Am 30. April 2020 haben die Bundeskanzlerin mit den Ministerpräsidentinnen und Ministerpräsidenten der Länder beschlossen, Versammlungen zur Religionsausübungen zu ermöglichen, soweit bei ihrer Durchführung den besonderen Anforderungen des Infektionsschutzes Rechnung getragen wird.

Fest steht jedoch, dass die Einschränkungen so lange unseren Alltag bestimmen werden, bis zuverlässige Impfstoffe entwickelt worden sind und alle Menschen dadurch Schutz genießen. Momentan gehen viele Experten davon aus, dass die Entwicklung und Zulassung eines geeigneten Impfstoffes bis in die Mitte des nächsten Jahres dauern könnte. Das bedeutet, wir alle werden lernen müssen, mit den Einschränkungen zu leben.

Mit dem vorliegenden Ratgeber wollen wir Maßnahmen für Moscheen aufzeigen, die Moscheebesuchern Schutz vor möglichen Ansteckungen bieten. Weiter enthält er Empfehlungen, wann und wie die Maßnahmen umgesetzt werden sollten. Er beruht auf und orientiert sich streng nach einem Rahmen-

konzept des Koordinationsrates der Muslime (KRM), das der Bundesregierung zur weiteren Beratung mit dem Robert-Koch-Institut (RKI) vorgelegt wurde. Das RKI hat allgemeine Ergänzungen angeraten, die in den vorliegenden Ratgeber eingearbeitet wurden. Politik und Experten haben die im Konzept des KRM formulierten Schutzmaßnahmen für den Moscheebesuch und das gemeinschaftliche Gebet in der Moschee für angemessen befunden.

Die vorliegende Arbeit soll verstanden werden als nach bestem Wissen und Gewissen erstellte Maßnahmen zur Wiederermöglichung von gemeinschaftlichen Gebeten in unseren Moscheen. Der KRM wird die Entwicklungen kontinuierlich beobachten und bei Bedarf Anpassungen vornehmen.

Wir hoffen, hiermit einen Beitrag zur Aufrechterhaltung des religiösen Lebens vor dem Hintergrund der Pandemie und unter Beachtung der eingeleiteten staatlichen Schutzmaßnahmen bzw. Vorgaben zu leisten.

## 2. GRUNDSÄTZE BEI DER STUFENWEISEN ÖFFNUNG DER MOSCHEEN

Folgende Grundsätze stellen den Rahmen für die stufenweise Öffnung der Moscheen. Alle anderen Maßnahmen lassen sich unmittelbar von diesen Grundsätzen ableiten.

### Schrittweise Einführung von Gemeinschaftsgebeten



Die Moscheen werden am Anfang zur Erprobung für nur eine kleine Auswahl an Gebetszeiten geöffnet. Empfohlen werden 1 bis 3 Gebetszeiten aus dem Morgen-, Mittag- und Nachmittagsgebet, zu denen die Besucher ihre Gebete in der Moschee verrichten können. Später werden alle 5 Gebetszeiten möglich sein. Die Gebete finden zu den in den Gebetskalendern vorgegebenen Anfangszeiten statt. Nach dem Gebet ist die Moschee wieder zu verlassen. Freitags- sowie Tarâwîh-Gebete sind am Anfang bis auf Weiteres auszusetzen, aber später wieder möglich.

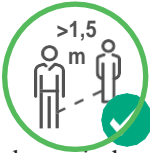
### Durchlüften der Gebetsräume



Die Gebetsräume müssen vor und nach jedem Gebet gut durchlüftet werden. Während der Gebete sollte darauf geachtet werden, dass kein Durchzug entsteht.



## Begrenzung der Besucherzahlen



Aufgrund einer erhöhten Infektionsgefahr bei gewohnter dichter Aufstellung von Gebetsreihen während der Gemeinschaftsgebete wird die Anzahl der Besucher begrenzt und Mindestabstände zwischen den Betenden eingeführt werden müssen. Diese Maßnahme wird dazu führen, dass die Anzahl der aktiv nutzbaren Gebetsflächen pro Person deutlich reduziert wird. Die Aufteilung der Gebetsfläche nach vorgegebenen Abständen soll nach folgendem Schlüssel erfolgen:

- Rechts und links von einer Person muss jeweils 1,5 m Abstand bis zum nächsten Betenden bestehen.
- Vor und hinter jeder aktiv genutzten Gebetsreihe sollte nach Möglichkeit jeweils eine Reihe freigelassen werden.
- Das ergibt eine Fläche von ca. 10m<sup>2</sup>/Person als Bemessungswert für die Moscheen.

In Bundesländern mit einer Höchstbesucherzahl muss diese eingehalten werden.

## Anwesenheitsliste und Anmeldesystem



Für eine mögliche Infektionsrückverfolgung soll täglich eine Anwesenheitsliste geführt werden, in die sich alle Besucher mit Vorname, Name und Telefonnummer eintragen. Diese Listen müssen entsprechend der Datenschutzrichtlinien ein Monat lang aufbewahrt werden und sind anschließend zu löschen. Zu beachten ist, dass vor oder in der Moschee keine Menschenansammlungen entstehen. Moscheen, die eine größere Besucherzahl erwarten, sollten ein Anmeldesystem einführen.

## Altersbeschränkung



Nur Personen ab 12 Jahren dürfen an gemeinschaftlichen Gottesdiensten in Moscheen teilnehmen. Wir empfehlen Menschen ab 65 Jahren, zu Hause zu beten. Die Besucher müssen nach jedem Gebet durch den Imam darauf aufmerksam gemacht werden.

## Personen mit Krankheitssymptomen



Personen mit Krankheitssymptomen sind aufzufordern, nicht zur Moschee zu kommen. Auch dann nicht, wenn durch einen klinischen Test nachgewiesen wurde, dass es sich bei der Erkrankung nicht um die Covid-19 handelt.

## Mundschutzpflicht



Moscheebesucher müssen im Vorfeld und spätestens bei der Anmeldung darüber unterrichtet werden, dass in der Moschee FFP2 Mundschutzpflicht besteht. Sie sollen den Mundschutz selber besorgen. Ohne aufgesetzten Mundschutz darf niemand in die Moschee reingelassen werden.

## Gebetsteppichpflicht



Weiter müssen die Besucher im Vorfeld und spätestens bei der Anmeldung darüber unterrichtet werden, dass jeder seinen Gebetsteppich mit-

bringen muss. Ohne eigene Gebetsteppiche ist die Verrichtung des Gebetes in der Moschee nicht erlaubt.

### **Koranexemplare für Mukâbala (Koranrezitationszirkeln im Ramadan) von zu Hause mitbringen**



Darüber hinaus sollten Besucher für eine eventuelle Mukâbala (Koranrezitationszirkel während des Ramadan) ihr eigenes Koranexemplar von zu Hause mitbringen. Auch hierüber müssen die Moscheebesucher im Vorfeld informiert werden.

### **Sanitäranlagen inkl. Waschräume für die rituelle Waschung dürfen nicht benutzt werden**



Aufgrund der häufigen Berührung der Armaturen bergen Sanitäranlagen ein hohes Ansteckungsrisiko. Daher sollten sie nach Möglichkeit abgestellt werden. Ausgenommen sind Notfallsituationen. Besucher müssen im Vorfeld darüber unterrichtet werden, damit sie die rituelle Waschung zu Hause verrichten.

### **Weitere Hygienemittel**



Es müssen jederzeit ausreichend Händedesinfektionsmittel an Eingangsbereichen zur Verfügung stehen. Weiter muss für eine tägliche Reinigung sensibler Stellen ausreichend Flächendesinfektionsmittel vorhanden sein. Sensible Stellen, darunter insbesondere Treppengeländer, Türklinken, Rednerpulte, Mikrofone, Spendeboxen, Klinken der Schuhschränke, etc. müssen regelmäßig mit Desinfektionsmitteln behandelt werden.

## Gemeindegung und Gemeinschaftlicher Zikr



Auf Gemeindegung wie Ilâhis, Nasheeds, Salawâts usw. sollte verzichtet werden, um so die Infektionswahrscheinlichkeit über Tröpfchen zu minimieren. Auch hierüber müssen die Besucher im Vorfeld, spätestens durch den Imam vor dem Gebet informiert werden.

## Sonstige Veranstaltungen in den Moscheen



Private oder öffentliche religiöse Feierlichkeiten wie Vermählungen oder Trauerbekundungsveranstaltungen sind weiterhin nicht gestattet.

## Totengebete



Das Totengebet im engsten Familienkreis mit dem Imam ist möglich. Dabei sollten auf die Höchstzahlvorgaben der Bundesländer geachtet werden.

## Kommunikation



Über sämtliche Maßnahmen müssen Mitglieder der Moscheen informiert werden. Sie müssen bereits im Vorfeld wissen, welche Regelungen für den Moscheebesuch gelten und wie man sich dafür vorbereiten muss.

## Gesetzliche Rahmenbedingungen



Gesetze, Erlasse und Verordnungen der Länder und des Bundes sind stets zu beachten.

### 3. ÜBERBLICK: GRUNDVORAUSSETZUNGEN

Für den Ratgeber sind bestimmte Elemente von besonderer Bedeutung. Zusammen bilden sie als Grundvoraussetzungen das Grundgerüst der Vorbereitungsmaßnahmen. Ihre umfassende Einhaltung bzw. Einrichtung ist für die Einleitung der stufenweisen Öffnung der Moscheen Voraussetzung. Sie sind kategorisiert in

- Materielle Voraussetzungen
- Voraussetzungen in der Vorbereitung
- Voraussetzungen in der täglichen Durchführung

Diese sollen im Folgenden dargelegt werden.

#### Materielle Voraussetzungen

Für die stufenweise Eröffnung der Moscheen sind bestimmte materielle Voraussetzungen zu erfüllen. Ihre Besorgung, Zurverfügungstellung und ihr durchgehendes Vorhandensein stellen eine Grundbedingung für die stufenweise Öffnung der Moscheen dar. Dazu zählen vor allem:

##### 1. Händedesinfektionsmittel:



Es ist allgemein bekannt, dass das Corona-Virus sich insbesondere über den Kontakt überträgt. Daher ist dafür zu sorgen, dass Händedesinfektionsmittel und Spender in ausreichender Menge besorgt und an folgenden Stellen in den Moscheen angebracht werden:

- an Eingängen des Moscheegebüdes
- vorerst empfohlen: an Eingängen zu den Gebetsbereichen für Frauen und Männer
- vorerst empfohlen: am Eingang der Sanitärebereiche für Frauen und Männer

Für die tägliche Prüfung der Füllstände und ggfls. Nachfüllung ist Sorge zu tragen. Hierfür sollte ein Beauftragter bestimmt werden.

## 2. Flächendesinfektionsmittel:



Die Übertragung des Corona-Virus kann auch über kontaminierte Flächen erfolgen. Besondere Flächen in Moscheen sind dabei besonders sensibel, weil sie besonders häufig berührt werden. Diese müssten regelmäßig gereinigt und desinfiziert werden. Flächen können am besten mit Flächendesinfektionsmitteln desinfiziert werden. Es ist dafür so sorgen, dass ausreichend Flächendesinfektionsmittel zur Verfügung steht, damit die besonders sensiblen Stellen regelmäßig gereinigt werden können. Eine Auflistung dieser besonderen Flächen findet sich unter Punkt „b) Voraussetzungen in der Vorbereitung“.

## 3. Reinigungsmittel:



Für eine regelmäßige Reinigung der Moscheen müssen ausreichend Reinigungsmittel zur Verfügung stehen.

#### 4. Handseife und Papiertücher:



In den Sanitärbereichen müssen ausreichend flüssige Handseife und Papiertücher zur Verfügung stehen.

#### 5. Mundschutz (Mund- und Nasenschutz):



Mittlerweile wurde bundesweit eine Mundschutzpflicht eingeführt. Diesem Vorbild folgend führen wir auch eine FFP2 Mund-Nasen-Schutzmasken-Pflicht in unseren Moscheen ein. Auch wenn jede Person selbst verpflichtet ist, für einen Mundschutz zu sorgen, sollte jede Moschee ausreichend Mundschutzmasken zur Not zur Verfügung stehen haben. Diese sollten an das eigene Personal ausgegeben werden. In Ausnahmefällen können sie auch an Personen verteilt werden, die ohne Mundschutz zur Moschee gekommen sind.

#### 6. Gebetsteppiche:



Die großflächigen Gebetsteppiche in den Gebetsräumen der Moscheen können die Ansteckungswahrscheinlichkeit erhöhen, weil sie während des Gebetes mit den Händen, den Unterarmen (Stichwort: Husten in die Armbeuge), der Nase und der Stirn berührt werden. Aufgrund der Web- und Textileigenschaften von Teppichen ist ihre Desinfektion nur mit intensivster Behandlung möglich. Um die Übertragungswahrscheinlichkeit über Teppiche zu vermindern, müssen alle Besucher ihre eigenen zuvor



gereinigten Gebetsteppiche mitbringen und anschließend wieder mitnehmen. Den Moscheegemeinden wird dringend empfohlen, zur Not Einweggebetsteppiche zur Verfügung zu stellen. Die mitgebrachten Gebetsteppiche dürfen nur auf die im Gebetsraum zuvor vermessenen und markierten Stellen ausgelegt werden.

### Voraussetzungen in der Vorbereitung

Ausgehend von diesen Grundsätzen und den materiellen Grundvoraussetzungen müssen folgende Voraussetzungen erfüllt werden, um die Moscheen schrittweise wieder zu öffnen. Ohne vorherige Erledigung der folgenden Schritte darf die Moschee nicht geöffnet werden:

1. Anschaffung der materiellen Voraussetzungen
2. Gebetsflächen müssen nach dem Maßstab 1,5 m nach rechts, links, hinten und vorne vom individuellen Gebetsteppich freigehalten werden. Älteren Besuchern sollte empfohlen werden, dass sie ihr Gebet in den hintersten Reihen verrichten. Diese sind nämlich weniger von Luftzirkulationen betroffen.
3. Sämtliche vorgenannten Maßnahmen müssen frühzeitig den Gemeindevorständen sowie -mitgliedern und Moscheebesuchern vermittelt werden. Die zu vermittelnden Informationen beinhalten:
  - Bekanntgabe, zu welchen Gebetszeiten die Moschee geöffnet sein wird.

- Insbesondere Bekanntgabe, dass das Freitagsgebet, Festtagsgebete und die Tarâwih Gebete vorerst ausgesetzt bleiben
- die Bekanntgabe der Abstandsregeln im Gebetsraum
- die Bekanntgabe, dass Anwesenheiten festgehalten und für einen Monat gespeichert werden
- die Bekanntgabe, dass Besucher die rituelle Waschung zu Hause vornehmen sollten, weil die Waschräume und Sanitäranlagen in den Moscheen hierfür nicht mehr zur Verfügung stehen werden
- die Bekanntgabe über die FFP2 Mund-Nasen-Schutzmaskenpflicht
- die Bekanntgabe, dass Personen mit Krankheitssymptomen nicht zur Moschee kommen sollen (auch wenn sie nachweislich nicht Corona-infiziert sein sollten)
- die Bekanntgabe, dass Kinder unter 12 Jahren nicht zur Moschee zugelassen werden
- die Bekanntgabe, dass der Gemeindegesang ausbleibt
- die Bekanntgabe über Gebetsteppich-Pflicht
- die Bekanntgabe, dass Kontakte (Händeschütteln, das Grüßen nach dem Gebet (Musâfaha) unbedingt zu vermeiden sind
- die Bekanntgabe, dass Teilnehmer an der Mukâbala ihren eigenen Koran mitbringen müssen, da in der Moschee keine Koranausgaben zu Verfügung gestellt werden
- die Bekanntgabe darüber, dass Ansammlungen vor und in der Moschee zu vermeiden sind
- die Bekanntgabe über das Vorhandensein von Desinfektionsmitteln

4. Einsammeln moscheeeigener Koranexemplaren
5. Einsammeln und Verschließen moscheeeigener Gebetsketten
6. Einsammeln moscheeeigener Schuhanziehern
7. Flächendeckend staubsaugen, putzen und reinigen
8. Anbringen von Desinfektionsmitteln an den Eingängen zum Moscheegebäude, vorerst optional den Eingängen zu den Gebetsräumen und vorerst optional neben den Waschbecken im Toilettenbereich (jeweils im Frauen- und Männerbereich)
9. Gründliche Reinigung und Desinfektion besonderer Stellen. Das sind vor allem:
  - Türklinken
  - Klinken von Schuhschränken
  - Treppengeländer
  - Rednerpult
  - Mikrofone
  - Armaturen der Toiletten und Waschbecken
  - Anmeldetische am Eingang
  - Spendeboxen
  - Stühle für Personen, die nur sitzend beten können
10. Bestimmung, wer von den Gemeindevorständen für folgende Aufgaben zuständig sein wird:
  - Vorbereitung und Koordinierung der Umsetzung sämtlicher Maßnahmen

- Führung der Anwesenheitsliste
- Reinigung und Desinfektion sensibler Stellen
- Prüfung der Füllstände der Desinfektionsmittelspender
- Dafür sorgen, dass sich vor und in den Moscheen keine Ansammlungen bilden, dass nur solche Personen in die Moschee eintreten, die einen FFP2 Mundschutz angelegt, einen eigenen Gebetsteppich dabei haben und sich vor dem Eintritt in die Moschee die Hände desinfiziert haben.
- Diese Personen müssen zuvor über ihren Verantwortungsbereich unterrichtet und geschult werden.

### Voraussetzungen in der täglichen Durchführung

Folgende Maßnahmen müssen während der schrittweisen Öffnung der Moscheen täglich durchgeführt werden:

1. Vor jeder Öffnung bzw. vor jeder Gebetszeit müssen die vorgenannten sensiblen Stellen von der zuständigen Person bzw. von zuständigen Personen desinfiziert werden. Dabei ist darauf zu achten, dass diese Personen sich gleichzeitig selbst schützen.
2. Überprüfung, ob ausreichend Händedesinfektionsmittel, Flüssigseife und Papiertücher in den jeweiligen Spendern vorhanden sind. Falls nicht, sollten sie vollständig aufgefüllt werden.
3. Dafür sorgen, dass die Zuständigen an dem Tag anwesend sind.

4. Kontrolle, ob die Markierungen für die Gebetsflächen weiter vorhanden und klar sichtbar sind. Falls sie verschoben wurden oder nicht mehr sichtbar sind, sollten diese nachgezeichnet bzw. korrigiert werden.
5. Beim Eingang sollten die Ordner den Besuchern Flyer verteilen, auf denen die geltenden Maßnahmen abgebildet sind.
6. Es muss jeden Tag vor der Öffnung der Moschee für Besucher nachgeschaut werden, ob genügend Mund-Nasen-Schutzmasken und Einweggebetsteppiche vorhanden sind.
7. Der Imam sollte vor jedem Gebet auf die Hygieneregeln in der Moschee aufmerksam machen (Abstandsregelung, in die Armebeuge husten, Personen mit Krankheitssymptomen dürfen nicht in die Moschee, Ausbleiben des Gemeindegesangs)
8. Aufnahme der Kontaktdaten für bei Anmeldungen (Name, Vorname, Telefonnummer) und Archivierung.

## 4. CHECKLISTEN

Folgende Checklisten sollen zum einen zur Vorbereitung der schrittweisen Öffnung, zum anderen für eine systematische Erfassung und Protokollierung der Vorbereitung und Durchführung der Maßnahmen dienen. Die Protokollierung kann unter Umständen bei Anfragen lokaler Ordnungsämter als Richtschnur dienen.

### Checkliste Materialbesorgung zur Vorbereitung

|  |  |
|--|--|
| Händedesinfektionsmittel   |  |
| Flächendesinfektionsmittel   |  |
| FFP2 Mund-Nasen-Schutzmasken   |  |
| Flüssigseife   |  |
| Spender für Händedesinfektionsmittel für Moscheeeingang, Eingang Sanitärbereich, Eingang Gebetsraum (jeweils für Frauen- und Männerbereiche) |  |
| Nach Möglichkeit Einweggebetsteppiche  |  |
| Flyer mit Informationen über geltende Maßnahmen  |  |
| Plakate mit Informationen über geltende Maßnahmen  |  |
| Papiertücher   |  |
| Reinigungsmittel   |  |

## Checkliste Vorbereitungsmaßnahmen

| Anbringen der Desinfektionsmittelspender an:                                   |  |
|--|--|
| - Haupteingang zum Moscheegebäude  |  |
| - Eingang zum Gebetsraum für Frauen  |  |
| - Eingang zum Gebetsraum für Männer  |  |
| - Waschbecken im Toilettenbereich für Frauen                                   |  |
| - Waschbecken im Toilettenbereich für Männer                                   |  |
| Grundreinigung der Moschee   |  |
| Desinfektion sensibler Stellen wie:  |  |
| - Treppengeländer  |  |
| - Türklinken   |  |
| - Klinken von Schuhschränken   |  |
| - Rednerpult   |  |
| - Mikrofone  |  |
| - Spendeboxen  |  |
| - Anmeldetisch am Eingang  |  |
| - Stühle für Personen, die nur im Sitzen beten können                          |  |
| Bemessung und Markierung der Gebetsflächen unter Berücksichtigung der Vorgaben |  |
| Einsammeln der Gebetsketten  |  |
| Einsammeln der Koranexemplare  |  |

|   |  |
|---|--|
| Einsammeln der Schuhanzieher  |  |
| Abschließen der Waschräume und Toiletten  |  |
| <b>Aufgabenverteilung:</b>  |  |
| - Abschließen von Lokalräumen   |  |
| - Ordner für den Männerbereich  |  |
| - Ordnerin für den Frauenbereich  |  |
| - tägliche Desinfektionsmittelnachfüllung und tägliche Desinfektion sensibler Stellen |  |
| - Anmeldungen für Männer  |  |
| - Anmeldungen für Frauen  |  |
| <b>Mitteilung (per WhatsApp bzw. Telefon, Flyer) der Maßnahmen an:</b>                |  |
| - Gemeindevorstände   |  |
| - Mitglieder  |  |
| <b>Hierfür Anfertigung bzw. Bereitstellung von Infomaterial:</b>                      |  |
| - Flyer   |  |
| - Plakate zum Aufhängen in den Moscheen   |  |
| - Text für WhatsApp-Nachricht   |  |



## Checkliste für die tägliche Durchführung

Vor jeder Gebetszeit, zu der die Moschee geöffnet sein soll, müssen die sensiblen Stellen vorher desinfiziert werden.

Diese sind:

|   |  |
|---|--|
| - Treppengeländer   |  |
| - Türklinken  |  |
| - Klinken von Schuhschränken  |  |
| - Rednerpult  |  |
| - Mikrofone   |  |
| - Spendeboxen   |  |
| - Anmeldetisch am Eingang   |  |
| - Stühle für Personen, die nur im Sitzen beten können   |  |
| Dafür sorgen, dass die Zuständigen an dem Tag anwesend sind.  |  |
| Kontrolle darüber, ob die Markierungen für die Gebetsflächen weiter vorhanden sind. Falls sie verschoben wurden oder nicht mehr sichtbar sind, sollten diese nachgezeichnet bzw. korrigiert werden. |  |
| Beim Eingang sollten die Ordner den Besuchern Flyer verteilen, auf denen die geltenden Maßnahmen abgebildet sind.   |  |
| Es muss jeden Tag vor der Öffnung der Moschee für Besucher nachgeschaut werden, ob genügend Mund-Nasen-Schutzmasken und Einwegbetstpepiche vorhanden sind.  |  |

|  |  |
|--|--|
| Der Imam sollte vor jedem Gebet auf die Hygieneregeln in der Moschee (Abstandsregelung, in die Armbüge husten, Personen mit Krankheitssymptomen dürfen nicht in die Moschee, Ausbleiben des Gemeindegesangs bzw. nur leiser Gemeindegang). |  |
| Aufnahme und sichere Archivierung der Kontaktdaten der Anmeldungen (Name, Vorname, Telefonnummer)  |  |
| Dafür sorgen, dass die Moschee nach jeder Gebetszeit (Ausnahme Mukâbala) verlassen wird.   |  |





*CAMİLERİN KADEMELİAÇILIŞI*



# İÇİNDEKİLER

|   |           |
|---|-----------|
| <b>1. GİRİŞ</b>   | <b>30</b> |
| <b>2. CAMİLERİN KADEMELİ OLARAK AÇILMASINDA TEMEL ŞARTLAR</b> | <b>32</b> |
| Vakit namazlarının kademeli olarak tayini                     | 32        |
| Havalandırma  | 32        |
| Ziyaretçi sayısının kısıtlanması                              | 32        |
| Hazirun listesi ve kayıt sistemi                              | 33        |
| Yaş kısıtlaması   | 33        |
| Hastalık belirtisi gösteren kimseler                          | 34        |
| Maske takma zorunluluğu                                       | 34        |
| Seccade zorunluluğu   | 34        |
| Mukabele için Kur'anların evden getirilmesi                   | 34        |
| Lavabolar ve abdesthaneler kullanılamaz                       | 35        |
| Hijyen malzemeleri  | 35        |
| Toplu zikir   | 35        |
| Camilerdeki diğer törenler                                    | 36        |
| Cenaze namazları  | 36        |
| İletişim  | 36        |
| Yassal çerçeve şartları                                       | 36        |
| <b>3. GENEL BAKIŞ: TEMEL ŞARTLAR</b>                          | <b>37</b> |
| Malzeme şartları  | 37        |
| Hazırlık safhasındaki şartlar                                 | 40        |
| Günlük uygulanacak şartlar                                    | 42        |
| <b>4. KONTROL LİSTELERİ</b>                                   | <b>44</b> |
| Malzeme temini kontrol listesi                                | 44        |
| Hazırlık adımları   | 45        |
| Günlük olarak takip edilecekler                               | 47        |

# 1. GİRİŞ

Koronavirüs pandemisi sebebiyle camilerde cemaatle namaz kılmaktan mahrum kalmak Müslümanlar için ağır bir yük anlamına gelmektedir. Çünkü bilhassa kriz dönemlerinde inanç insana teselli, sabır ve güç aşılar. Her ne kadar İslami cemaatler camilere gidilemeyen bu dönemde insanlara çok sayıda alternatif sunmuş olsalar da camiler Müslümanlar için cemaat ruhunun pekiştiği yerler olarak yeri dolduramaz bir önem taşımaktadır.

30 Nisan 2020 tarihinde Almanya Başbakanı ile eyalet başbakanları arasında yapılan görüşmede, enfeksiyondan korunma tedbirleri uygulandığı takdirde toplu ibadetlerin mümkün olabileceğine dair karar alındı.

Güvenilir aşılara bulunana ve herkesin bu aşıyla korunması mümkün olana kadar kısıtlamaların günlük hayatımızı şekillendireceği anlaşılmaktadır. Uzmanların birçoğu ise gerekli aşının geliştirilmesi ve kullanımına başlanmasının gelecek senenin ortasına kadar sürebileceği görüşündedir. Bu da hepimizin söz konusu kısıtlamalarla yaşamayı öğrenmesi gerektiği anlamına gelmektedir.

Elinizdeki rehberle, camilere ziyarete gelen insanların muhtemel enfeksiyonlardan korunması için camilerde alınacak tedbirleri göstermek istiyoruz. Çalışmada ayrıca söz konusu tedbirlerin ne zaman ve ne şekilde uygulanması gerektiğine dair bilgiler yer almaktadır. Bu rehber, KRM tarafından Robert Koch Enstitüsü'ne (RKI) danışılması amacıyla Federal Hükümet'e

sunulan taslak konsept baz alınarak hazırlanmıştır. RKI ise bazı genel eklemeler konusunda tavsiyelerde bulunmuş, bu tavsiyelerin tamamı elinizdeki rehberde dikkate alınmıştır. Siyaset ve uzmanlar da KRM tarafından cami ziyaretleri ve cemaatle ibadet bağlamında dile getirilen bu korunma tedbirlerini yerinde bulmuştur.

Elinizdeki çalışma camilerimizde cemaatle namaz kılınmasının mümkün olması adına alınan tedbirlerin bir takdimidir. KRM gelişmeleri sürekli olarak takip edecek ve ihtiyaç hâlinde uyarlamalar yapacaktır.

Bu çalışmayla, pandemi zamanında devlet tarafından alınan koruma tedbir ve talimatlarını da dikkate alarak, dinî yaşamın ikamesine bir katkı sağlamayı ümit ediyoruz.

## 2. CAMİLERİN KADEMELİ OLARAK AÇILMASINDA TEMEL ŞARTLAR

Aşağıda belirtilen temel şartlar camilerin kademeli olarak açılmasının temel çerçevesini belirlemektedir. Diğer bütün tedbirler bu temel şartlardan türemektedir.

### Vakit namazlarının kademeli olarak tayini



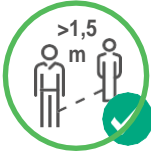
Camiler ilk başta deneme süreci olarak yalnızca bazı namaz vakitlerinde açılacaktır. Sabah, öğle ve ikindi namazları olmak üzere 1 ila üç arası vakitte camilerde cemaatle namaza müsaade edilmesi önerilmektedir. Daha sonra 5 vakit de mümkün olacaktır. Namazlar takvimlerde belirtilen vakitte başlar. Namaz sonrasında cami terk edilmelidir. Cuma, teravih ve bayram namazlarına ilk önce ara verilmeye devam edecektir ama daha sonra mümkün olacaktır.

### Havalandırma



Mescitler her namaz öncesinde ve sonrasında iyice havalandırılmalıdır. Namaz esnasında hava cereyanı oluşmamasına dikkat edilmelidir.

### Ziyaretçi sayısının kısıtlanması



Camilerde cemaatle kılınan namazlarda safların sık tutulmasından ötürü enfeksiyon riski artacağı için cemaat sayısında kısıtlama yapılması ve namaz kılanlar arasında asgari bir mesafe bu-



lunması zorunlu hâle gelmiştir. Bu tedbir camilerde kişi başına düşen kullanılabilir ibadet alanının bariz bir şekilde azalmasına yol açacaktır. Öngörülen mesafe uygulamalarına göre ibadet alanında şu kurallara riayet edilecektir:

- Namaz kılan her bir kişi arasında sağ ve soldan 1,5 metre mesafe bulunmalıdır.
- Aktif olarak kullanılmakta olan her safın mümkünse ön ve arkasından birer saf boş bırakılmalıdır.
- Bu da camilerde kişi başı yaklaşık 10 m<sup>2</sup>'lik bir alana tekabül etmektedir.

Azami ziyaretçi sayısı uygulayan eyaletlerde buna riayet edilmelidir.

### Hazirun listesi ve kayıt sistemi



Olası enfeksiyon durumlarında geriye dönük takibin yapılabilmesi için, camiye giriş yapan herkesin adının, soyadının ve telefon numarasının yer aldığı hazirun listeleri günlük olarak tutulmalıdır. Bu listeler veri koruma yönergelerine uygun olarak bir ay boyunca muhafaza edilmeli ve akabinde yok edilmelidir. Daha yüksek sayılarda cemaat bekleyen camiler kayıt sistemi uygulamalıdır.

### Yaş kısıtlaması



Camiye yalnızca 12 yaş üstü kimseler girebilecektir. 65 yaş üzeri olan ibadetlerine evde devam etmelerini tavsiye ediyoruz. Her namaz sonrası imam tarafından bu konuya dikkat çekilmelidir.

### Hastalık belirtisi gösteren kimseler



Hastalık belirtisi gösteren kimseler camiye gelmemelidir. Söz konusu belirtilerin klinik testler sonucunda COVID-19 ile alakalı olmadığı tespit edilse bile bu kimseler camiye gelmemelidir.

### Maske takma zorunluluğu



Camilere gelen kimseler öncesinde, en geç isim kayıtlarını yaparken camilerde FFP2 maske takma zorunluluğu olduğunu bilmelidirler. Kendi maske-lerini kendileri temin etmelidirler. Maske takılı olmadan kimsenin camiye girmesine müsaade edilmeyecektir.

### Seccade zorunluluğu



Herkesin kendi seccadesini evinden getirmesi gerektiği bilgisi de yine öncesinde, en geç isim kaydı esnasında insanlara bildirilmelidir. Kendi seccadesini getirmeden camide namaz kılınmasına müsaade edilmeyecektir.

### Mukabele için Kur'anların evden getirilmesi



Ayrıca eğer mukabele yapılıyorsa herkes kendi Kur'an'ını evinden getirmeli ve mukabele sonrası tekrar evine götürmelidir. Bu konuda da bilgilendirme zamanında yapılmış olmalıdır.

## Lavabolar ve abdesthaneler kullanılamaz



Musluklar çok sık ve yoğun temasa maruz kaldığı için abdesthane ve lavabolar virüs bulaşma riskinin yüksek olduğu yerlerdir. Dolayısıyla bunlar mümkünse kapalı tutulmalıdır. Acil durumlarda istisnai olarak burası açılabilir. Camilere abdestlerini evlerinde alıp gelmeleri gerektiği ve camide abdest alma imkânı bulunmadığı hususunda insanlar vakitlice bilgilendirilmelidir.

## Hijyen malzemeleri



Giriş kısımlarında sürekli olarak yeterli miktarda dezenfeksiyon malzemesi bulundurulmalıdır. Ayrıca hassas noktaların günlük olarak temiz tutulması için yeterli miktarda yüzey temizleyici malzeme bulundurulmalıdır. Özellikle merdiven korkulukları, kapı kolları, kürsüler, mikrofonlar, başış kumbaraları, ayakkabı dolaplarının açma kapama mandalları vs. düzenli olarak dezenfeksiyon malzemesiyle temizlenmelidir.

## Toplu zikir



Virüsün hava zerrecikleri yoluyla bulaşma riskini asgariye indirmek adına ilahi, kaside, salavat vb. sesli bir şekilde topluca yapılmamalıdır. İnsanlar bu hususta da vakitlice bilgilendirilmiş olmalıdır.

## Camilerdeki dięer trenler



Duęun veya taziye gibi zel veya halka aık yapılan trenlere msaade edilmemektedir.

## Cenaze namazları



Cenaze namazı bir imam ve mevtanın en yakın aile evresi eřlięinde mmkndr. Bu hususta eyaletlerin azami insan sayısı uygulamalarına dikkat edilmelidir.

## İletişim



Cami cemaatlerinin alınan btn tedbirler hakkında bilgilendirilmesi gerekmektedir. Camilere geldiklerinde hangi kuralların geerli olduęunu ve bunlara nasıl hazırlanmaları gerektięini ncesinde bilmelidirler.

## Yasal ereve řartları



Eyalet bazında ve federal dzeyde ıkarılan yasa, genelge ve ynergeler her zaman gz nnde bulunduurulmalıdır.

### 3. GENEL BAKIŞ: TEMEL ŞARTLAR

Bu rehber için bazı elementler özel önem taşımaktadır. Bu elementler bir araya gelerek hazırlık tedbirlerinin temelini oluşturmaktadır. Bunlara kapsamlı bir şekilde riayet edilmesi ve bunların uygulanması camilerin kademeli olarak açılması için şarttır. Bu şartlar şu şekilde sınıflandırılmıştır:

- Malzeme şartları
- Hazırlık safhasındaki şartlar
- Günlük uygulanacak şartlar

Bunlar aşağıda açıklanmaktadır.

#### Malzeme şartları

Camilerin kademeli olarak açılması için bazı malzeme şartlarının yerine getirilmesi gerekmektedir. Bu malzemelerin temini, kullanıma sunulması ve sürekli olarak hazır bulunmasını sağlamak camilerin kademeli olarak açılması için temel şartlardır. Bu malzemeler en başta şunlardır:

#### 1. El dezenfeksiyon malzemesi:



Koronavirüsün özellikle temas yoluyla insandan insana bulaştığı herkes tarafından bilinmektedir. Bunun için el dezenfeksiyon malzemeleri ve bunların koyulacağı sabunluklar yeterli miktarda temin edilmeli ve camilerde şu noktalara koyulmalıdır:

- Cami binalarının girişleri
- Tavsiye: Erkek ve kadınlara ait mescit alanlarının girişleri
- Tavsiye: Erkek ve kadınlara ait lavabo alanlarının girişleri

Dezenfeksiyon malzemesinin doluluğu sürekli kontrol edilmeli ve gerektiğinde doldurulmalıdır. Bunun için bir kişi görevlendirilmelidir.

## 2. Yüzey temizleyici malzeme:



Koronavirüsün yayılması kirlenmiş yüzeyler üzerinden de gerçekleşebilir. Bu bağlamda camilerdeki bazı noktalar çok fazla temasa maruz kaldıkları için özellikle hassas durumdadır. Bu noktaların düzenli olarak temizlenmesi ve dezenfekte edilmesi gerekir. Yüzeylerin dezenfeksiyonu en iyi şekilde yüzey temizleyicilerle yapılır. Söz konusu hassas noktaların düzenli olarak dezenfekte edilebilmesi için yeterli miktarda yüzey temizleyicinin bulunduğuna dikkat edilmelidir. Bu hassas noktalar “b) Hazırlık safhasındaki şartlar” maddesinde görülebilmektedir.

## 3. Temizlik malzemesi:



Camilerin düzenli olarak temizlenmesi için yeterli miktarda temizlik malzemesi temin edilmiş olmalıdır.

#### 4. Sıvı sabun ve kâğıt havlu:




Lavabo alanlarında yeterince sıvı sabun ve kâğıt havlu bulunmalıdır.

#### 5. Ağız ve burun koruyucu maske:



Bugünlerde Almanya’da federal düzeyde maske zorunluluğu yürürlüğe girmiş bulunmaktadır. Biz de bunu örnek alarak camilerimizde ağız ve burunu kapatan FFP2 maskelerin takılması zorunluluğu getirmiş bulunmaktayız. Her ne kadar herkes kendi maskesini temin etmek zorunda olsa da her cami ihtiyaç durumunda kullanılmak üzere yeterli sayıda maske bulundurmalıdır. Bu maskeler camideki görevlilere dağıtılmalı ve istisnai durumlarda, camiye maskesiz gelmiş olan kimselere verilmelidir.

#### 6. Seccadeler



Namaz esnasında insanlar elleri, dirsekleri, burunları ve alınları ile camilerde bulunan büyük namaz halılarına temas ettikleri için halı üzerinden virüsün bulaşma ihtimalini olabilir. Halılar tekstil ürünü olduğu için bunların dezenfeksiyonu ancak yoğun bir işlemle mümkün olabilir. Halı üzerinden bulaşma ihtimalini en aza indirmek için herkes kendi seccadesini beraberinde getirmeli ve namaz sonrası tekrar evine götürmelidir. Camilere acil ihtiyaç durumları için tek kullanımlık seccade buldurmaları önemle tavsiye edilmektedir. Getirilen seccadeler yalnızca mescit alanında işaretlenmiş olan yerlere serilebilir.

## Hazırlık safhasındaki şartlar

Bu temel şartlar ve malzeme şartlarından hareketle, camilerin kademeli bir şekilde tekrar açılabilmesi için aşağıdaki koşulların yerine getirilmesi gerekmektedir. Şu şartların önceden yerine getirilmemiş olması durumunda caminin açılmasına müsaade edilmemektedir:

1. Malzeme şartlarının yerine getirilmesi
2. Namaz kılma alanlarında, evden getirilmiş seccadenin 1,5 m sağında, solunda, önünde ve arkasında boş mesafe bırakılmış olmalıdır. Yaşlı cemaate namazlarını en arka safta kılmaları tavsiye edilmelidir çünkü buralar hava sirkülasyonundan en az etkilenen kısımdır.
3. Daha önce zikredilen bütün tedbirler vakitlice cami yönetim kurulu üyelerine, cami üyelerine ve cemaate duyurulmalıdır. Duyurulması gerekenler şunlardır:
  - Camilerin hangi namaz vakitlerinde açık olacağı
  - Cuma ve teravih ve bayram namazlarına ara verilmiş olduğunun bilhassa vurgulanması
  - Cami içerisindeki mesafe kuralları
  - Camiye gelen kişilerin isimlerinin kaydedilip bir ay boyunca muhafaza edileceği
  - Abdesthane ve lavabolar mümkünse kapalı olacağı için, camiye gelenlerin abdestlerini evlerinde alması gerektiği
  - Ağız ve burnu koruyan FFP2 maske takma zorunluluğu
  - Hastalık belirtileri gösteren kimselerin camiye gelmemeleri gerektiği (koronavirüse yakalanmış olmadıkları tespit edilmiş olsa dahi)
  - 12 yaş altındaki kimselerin camiye giremeyeceği



- Sesli şekilde ilahi, tekbir, salavat getirilemeyeceđi
- Herkesin kendi seccadesini getirip namazda bunu kullanması gerektiđi
- El sıkışma ve musafaha gibi temaslardan muhakkak kaçınılması gerektiđi
- Camide ortak kullanım için Kur'an bulundurulmayacağından dolayı, mukabeleye katılan kimselerin kendi Kur'anlarını getirmeleri gerektiđi
- Cami önünde ve içinde toplanmalardan kaçınılması gerektiđi
- Dezenfeksiyon malzemelerinin yeterli miktarda bulunması

4. Camiye ait olan ortak kullanımlık Kur'anların kaldırılması
5. Camiye ait tespihlerin kaldırılması
6. Camiye ait ayakkabı çekeklerinin kaldırılması
7. Her tarafın elektrik süpürgesiyle çekilmesi ve temizlenmesi
8. Cami binasının girişine dezenfeksiyon malzemelerinin koyulması. Mescit kısmının girişine ve lavaboların yanlarına da koyulması ilk etapta tavsiye edilmektedir (hem erkek hem de kadın kısımları için).
9. Bazı kısımların ayrıntılı biçimde temizlenmesi ve dezenfekte edilmesi. Bunlar öncelikle şu noktalardır:
  - Kapı kolları
  - Ayakkabı dolaplarının açma kapama mandalları

- Merdiven korkulukları
- K rs 
- Mikrofonlar
- Tuvalet ve lavabolardaki musluklar
- Giriřteki kayıt masaları
- Bađıř kumbaraları
- Oturarak namaz kılanların kullandıkları iskemleler

10. Ařađıdaki g revleri cemiyette kimin  stleneceđinin belirlenmesi:

- B t n tedbirlerin hazırlık ve uygulamasının takip edilmesi
- Hazırun listesinin takibi
- Hassas noktaların temizlenmesi ve dezenfekte edilmesi
- Dezenfeksiyon malzemelerinin doluluk durumunun kontrol edilmesi
- Cami  n nde ve iinde toplanma olmamasını, camiye yalnızca maskesini takmıř, seccadesini beraberinde getirmiř ve ellerini dezenfekte etmiř olanların alınmasını sađlamak
- Bu kimseler sorumluluk alanları hakkında  nceden bilgilendirilmeli ve eđitilmelidir.

### **G nl k uygulanacak řartlar**

Ařađıda belirtilen tedbirler camilerin kademeli olarak aılması s recinde her g n uygulanmalıdır:

1. Camiler vakit namazları iin aılmadan  nce her seferinde yukarıda zikredilmiř olan hassas noktalar g revli kimseler tarafından dezenfekte edilmelidir. Bu kimseler kendileri iin de koruyucu tedbirler almaya dikkat etmelidir.

2. Yeterli miktarda el dezenfeksiyon malzemesi, sıvı sabun ve kâğıt havlunun kullanıma sunulmasının ve bunların sürekli hazır bulunmasının kontrolü.
3. Görevli kimselerin camide olmasının temini.
4. Namaz alanındaki mesafe işaretlerinin görünür olup olmadığı kontrolü. Bu çizgiler kaybolursa veya bozulursa bunlar yeniden çizilmeli veya düzeltilmelidir.
5. Girişte görevli kimseler ziyaretçilere tedbirlerin yer aldığı el ilanlarını dağıtmalıdır.
6. Her gün camiler açılmadan önce yeterli sayıda maske ve tek kullanımlık seccade olup olmadığına bakılmalıdır.
7. İmam her namaz öncesinde hijyen kurallarını hatırlatmalıdır (mesafe kuralı, dirsek içine öksürmek, hastalık belirtisi gösterenlerin camiye gelmemesi, sesli şekilde ilahi, tekbir ve salavattan sakınmak)
8. Kayıt esnasında irtibat bilgilerinin (isim, soyisim, telefon numarası) alınması ve arşivlenmesi.

## 4. KONTROL LİSTELERİ

Aşağıda yer alan kontrol listeleri hem kademeli olarak camilerin açılmasına hazırlık hem de tedbirlerin hazırlık ve uygulama aşamalarının sistemli bir şekilde raporlanıp kaydedilmesi için gereklidir. Bunlar gerekli durumlarda zabıta müdürlüklerine sunulabilecektir.

### Malzeme temini kontrol listesi

|  |  |
|--|--|
| El dezenfeksiyon malzemesi   |  |
| Yüzey dezenfeksiyon malzemesi  |  |
| Ağız ve burnu koruyucu maske   |  |
| Sıvı el sabunu   |  |
| Cami girişi, Abdesthane girişi ve mescit girişi için dezenfeksiyon malzemelerinin koyulacağı sabunluklar (hem erkek hem de kadın kısımları için) |  |
| İmkân dahilinde tek kullanımlık seccadeler   |  |
| Uyulması gereken kuralların yer aldığı el ilanları   |  |
| Uyulması gereken kuralların yer aldığı afişler   |  |
| Kâğıt havlular   |  |
| Temizlik malzemeleri   |  |

## Hazırlık adımları

| Dezenfeksiyon malzemelerinin řu kısımlarda kullanıma hazır hâle getirilmesi |  |
|---|--|
| - Cami binası ana giriři  |  |
| - Kadınlar namaz alanı giriři   |  |
| - Erkekler namaz alanı giriři   |  |
| - Kadınlar kısmındaki abdesthane lavabosu                                   |  |
| - Erkekler kısmındaki abdesthane lavabosu                                   |  |
| Caminin detaylı řekilde temizlenmesi  |  |
| řu hassas noktaların dezenfekte edilmesi                                    |  |
| - Merdiven korkulukları   |  |
| - Kapı kolları  |  |
| - Ayakkabı dolabı açma kapama mandalları                                    |  |
| - Kürsü   |  |
| - Mikrofonlar   |  |
| - Bağıř kumbaraları   |  |
| - Giriř kısımlarındaki kayıt masaları                                       |  |
| - Oturarak namaz kılanların kullandıkları iskemleler                        |  |
| Namaz kıılma alanlarının öngörülen ölçülere göre işaretlenmesi              |  |
| Tespihlerin kaldırılması  |  |
| Kur'an nüshalarının kaldırılması  |  |

|  |  |
|--|--|
| Ayakkabı çekeceklerinin kaldırılması   |  |
| Abdesthane ve Tuvaletlerin Kapatılması   |  |
| <b>Şu alanlar için yetkililerin tespiti</b>  |  |
| - Lokal odalarının kapatılması   |  |
| - Erkek kısmı için düzenleme görevlisi   |  |
| - Kadın kısmı için düzenleme görevlisi   |  |
| - Dezenfeksiyon malzemelerinin her gün yeniden doldurulması ve hassas noktaların dezenfekte edilmesi |  |
| - Erkek kısmındaki giriş kayıtlarından sorumlu kişinin tayini  |  |
| - Kadın kısmındaki giriş kayıtlarından sorumlu kişinin tayini  |  |
| <b>Tedbirlerin (WhatsApp, telefon, el ilanı vb.) şunlara duyurulması:</b>                            |  |
| - Cemiyet yönetim kurulu üyeleri   |  |
| - Üyeler   |  |
| <b>Şu bilgilendirme materyallerinin hazırlanması</b>   |  |
| - El ilanları  |  |
| - Camilere asmak için afişler  |  |
| - WhatsApp duyuru mesajı   |  |

## Günlük olarak takip edilecekler

| Caminin açılacağı her namaz vaktinden önce şu hassas bölgeler dezenfekte edilmelidir. Bunlar:  |  |
|--|--|
| - Merdiven korkulukları  |  |
| - Kapı kolları   |  |
| - Ayakkabı dolaplarını açma kapama mandalları  |  |
| - Kürsü  |  |
| - Mikrofonlar  |  |
| - Bağış kumbaraları  |  |
| - Girişteki kayıt masası   |  |
| - Oturarak namaz kılanların kullandıkları iskemleler   |  |
| Görevlilerin hazır bulduklarının tespiti   |  |
| Namaz kılan alandaki mesafe bölüm işaretlerin yerinde ve düzgün olduğunun kontrolü. Bunlar bozulmuş veya kaybolmuşsa düzeltilmeli veya yeniden çizilmelidir. |  |
| Girişte görevli kişiler ziyaretçilere tedbirlerin yer aldığı el ilanları dağıtmalıdır.   |  |
| Her gün cami açılmadan önce yeterli sayıda maske ve tek kullanımlık seccadenin bulunduğu kontrol edilmelidir.  |  |

|  |  |
|--|--|
| İmam her namaz öncesinde hijyen kurallarını hatırlatmalıdır (mesafe kuralı, dirsek içine öksürmek, hastalık belirtisi gösterenlerin camiye gelmemesi, sesli şekilde ilahi, tekbir ve salavattan sakınmak veya bunları sessizce yapmak) |  |
| Giriş kayıtlarının yapılması ve irtibat bilgilerinin (isim, soyisim, telefon numarası) arşivlenmesi  |  |
| Caminin her namaz sonrasında terk edilmesinin sağlanması   |  |